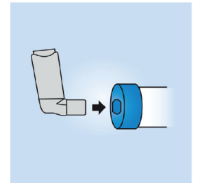
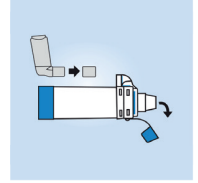
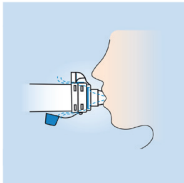


1. **Controleer** de **AeroChamber Plus® Flow-Vu®** zorgvuldig voor gebruik.
2. **Verwijder** de doppen van de dosisaërosol en de **AeroChamber®** voorzetkamer.
3. **Schud** de dosisaërosol voor gebruik volgens de meegeleverde instructies.
4. **Plaats** de dosisaërosol in het achterstuk van de **AeroChamber®** voorzetkamer.



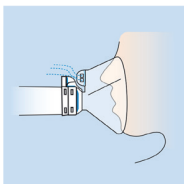
5. MONDSTUK



Plaats het mondstuk in de mond en sluit uw lippen eromheen. Adem volledig uit en druk de dosisaërosol één keer in aan het begin van een rustige inademing. Adem langzaam en diep in door de **AeroChamber®** totdat u één keer volledig hebt ingeademd. Houd vervolgens uw adem 5-10 seconden vast voordat u uitademt.

Of

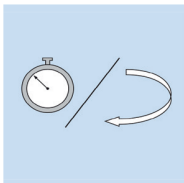
Adem uit. Druk de dosisaërosol één keer in aan het begin van een rustige inademing. Adem 2-3 keer in en uit door de **AeroChamber®**, waarbij u het mondstuk tussen uw lippen vasthoudt.



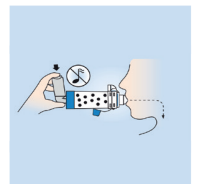
MASKER:

Breng het masker **aan** en zorg dat het goed op uw gezicht aansluit. Adem volledig uit. Druk de dosisaërosol één keer in aan het begin van een rustige inademing. Houd het masker op zijn plaats en adem 5-6 keer in en uit door de **AeroChamber®**.

6. **Inhaleer** minder krachtig als u een fluittoon hoort.



7. **Volg** de instructies van de dosisaërosol voordat u de volgende dosis neemt.



Voor informatie en vragen

085 - 792 08 00

aerochamber@focuscare.nl

mijnaerochamber.nl

Scan de QR-code voor de instructievideo!*



AeroChamber® met mondstuk



AeroChamber® met masker



mijnaerochamber.nl

FC1942021. Medisch hulpmiddel.
Lees voor gebruik de gebruiksaanwijzing.